

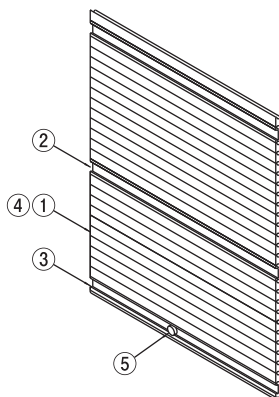
納期・出荷形態

■ 納期:1~10セットは2週間以内です。(仕様により変化する場合があります。)

■ 出荷形態

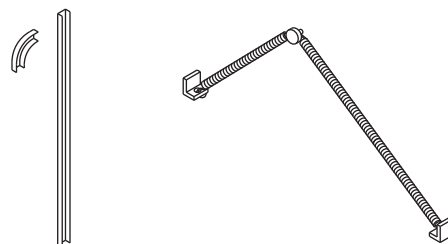
出荷時に組立てていません。

- ① スラット
- ② 中間引手
- ③ 引手・戸当り
- ④ スライダー
- ⑤ キーユニット



出荷時に組立てていません。

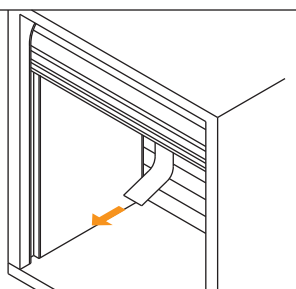
レールユニット バランサーユニット



施工の注意

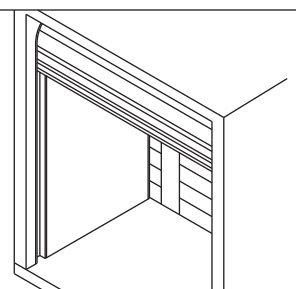
ブラシャッター25ミリ

裏面テープは仮固定用です。
剥がしてください。



ブラシャッター18ミリ

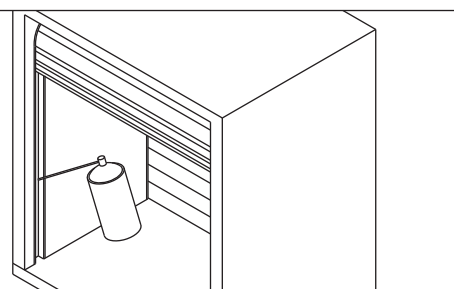
裏面テープは補強用です。
剥がさないでください。



ブラシャッター25ミリ / 18ミリ共通

シリコン系潤滑剤をレールに塗布していただくと、シャッターの
開閉がより軽快になります。

※シリコン系潤滑剤は工具店、DIYショップ等にてご購入ください。
※オイルスプレー等の油系潤滑剤は材質劣化の原因となりますので使用しないでください。



シャッター組替え

シャッターの組替えを行う場合は下図の方法でスライダを組立ててください。

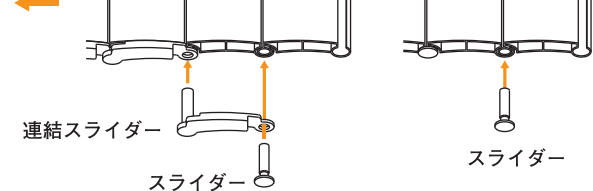
ブラシャッター25ミリ

縦開きタイプ

横開きタイプ

引手側

末端



ブラシャッター18ミリ

横開きタイプ

